

Så här tar du loss ett batteri:




1 Skruva loss låsringen längst in på batterikontakten tills den är helt lös.




2 Dra kontakten försiktigt rakt ut tills den lossar helt från batteriet.




3 Stoppa in handen under batteriet och känn efter klämman med fingrarna (se bilden nedan). Kläm åt och dra batteriet försiktigt utåt.



4 Fortsätt dra batteriet utåt tills det helt lossnar ur sin hållare. Förvara batteriet aktsamt.



5 På undersidan av batteriet finns det en klämman som håller det på plats i sin hållare. För att lossa batteriet måste klämman tryckas in.



6 Du kan köra din Eloflex med endast ett batteri utan problem. Tänk dock på att körsträckan halveras och att du måste ladda oftare.